



Die neue App für unsere Schule

Mit der App "Sdui" werden Schüler, Lehrer und Eltern der Helene-Pagés-Schule ab sofort sicher digital kommunizieren.

Sdui ist vor allem deshalb so hilfreich, weil die App viele Funktionen vereint und dennoch sehr einfach zu bedienen ist. Sie funktioniert so ähnlich wie „WhatsApp“, ist jedoch zu 100 % Datenschutzkonform. Sollte es in Zukunft dazu kommen, dass einzelne Klassen im Homeschooling beschult werden müssen, werden Schule und Eltern/Schüler nur noch über diese App kommunizieren. Wir bitten darum, dass sich **ein Elternteil pro Kind sowie alle Schülerinnen und Schüler, die ein Endgerät besitzen**, bei Sdui registrieren.

Hier ein kleiner Überblick über die Funktionen:

Neuigkeiten & Mitteilungen

- **Lehrkräfte** können wichtige Informationen per Handy versenden – und in nur 3 Sekunden weiß jeder Bescheid.
- **Empfänger** sollen künftig per Lesebestätigung rückmelden, dass sie eine Nachricht gelesen haben. Über die Einstellung können Sie Push-Benachrichtigungen aktivieren, so werden sie informiert, sobald eine Nachricht eintrifft.

Kommunikation per Chat

- Der Chat bietet grundsätzlich eine Kommunikation von den Lehrkräften zu den Eltern bzw. Schülern. Allerdings können Lehrkräfte den Chat zeitweise für Ihre Antworten oder Fragen öffnen. Lehrkräfte behalten dabei jedoch die volle Kontrolle, sodass kein Mobbing oder sonstiger Missbrauch möglich ist.

Videokonferenzen

- Hierfür benötigen Sie sowohl die **Sdui App**  als auch die App **Sdui Meet**. 
Diese beiden Apps finden Sie im **Playstore** (Android) oder **AppStore** (iOS)

Dokumente & Mehr

- Auch Arbeitsblätter, Handouts und Tafelbilder können – wie in einer Cloud – geteilt werden.
- Elternbriefe können über Sdui versendet und deren Erhalt bestätigt werden.

Auf der Rückseite finden Sie eine kurze Anleitung wie Sie Sdui einrichten können.

Anleitung zur Registrierung bei *Sdui*

→ "Womit kann ich Sdui nutzen?"





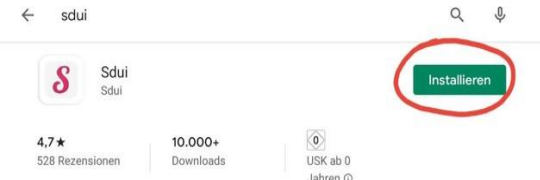
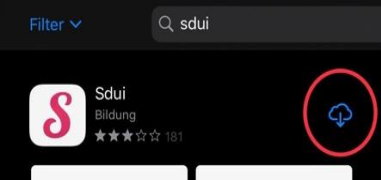


Sdui funktioniert auf dem Handy, Tablet oder auf dem Computer über app.sdui.de.

→ „Wie kann ich Sdui nutzen?“

Sdui auf dem Computer/Notebook:

1. Öffnen Sie einen Internetbrowser (z.B. Microsoft Edge, Mozilla Firefox, Google Chrome, Safari von Apple, ...)
2. Geben Sie in der Adresszeile app.sdui.de ein
3. Siehe unten: „**Wie kann ich mich bei Sdui registrieren?**“

Sdui und Sdui Meet auf dem Smartphone/Tablet:

Android	iOS
	
1. Öffnen Sie den Play Store	1. Öffnen Sie den App Store
	
2. Suchen Sie dort nach der App "Sdui"	2. Suchen Sie dort nach der App "Sdui"
	
3. Installieren Sie die App	3. Installieren Sie die App
4. Öffnen Sie die App	4. Öffnen Sie die App
Anschließend den Vorgang wiederholen und die App: „Sdui Meet“  installieren	Anschließend den Vorgang wiederholen und die App: „Sdui Meet“  installieren

→ „Wie kann ich mich bei Sdui registrieren?“

Zur Erstanmeldung erhalten Sie von der Schule einen Account-Zettel (siehe Anlage) von Sdui mit Ihrem **persönlichen Aktivierungscode**. Jeder Aktivierungscode ist nur **einmalig** gültig, das heißt, dieser ist nach der Registrierung **entwertet**.

Bei der Abfrage der Postleitzahl geben Sie bitte die **56154** (Postleitzahl von Boppard) ein und wählen im nächsten Schritt die **Helene-Pagés-Schule** aus.

Dann folgen Sie bitte den Anweisungen zur Registrierung.